

Strompreisregelung

zur Lieferung elektrischer Energie für einen Jahresverbrauch bis zu 100.000 kWh für berufliche, landwirtschaftliche und gewerbliche Zwecke aus dem Niederspannungsnetz durch die Stadtwerke Einbeck GmbH

**Letztverbraucher
Gewerbe**
Jahresverbrauch bis 100.000 kWh

gültig ab 01.04.2024

mEIN strom.ersatz (Ersatzversorgung)	brutto*	netto
Arbeitspreis pro verbrauchter Kilowattstunde (Cent/kWh)	43,41	36,48
Grundpreis pro Jahr ohne Messstellenbetrieb (Euro/Jahr)	134,62	113,13

* In allen vorgenannten Bruttopreisen sind Stromsteuer, Konzessionsabgabe, Entgelte für Netznutzung, gesetzliche Umlagen und die gesetzliche Mehrwertsteuer enthalten.

zzgl. Messstellenbetrieb je Zählerart	brutto**	netto
Zählerpreis (Euro/Jahr)		
Zählerpreis konventioneller Zähler - Eintarif	15,28	12,84
Zählerpreis konventioneller Zähler - Zweitarif	42,27	35,52
Zählerpreis moderner Zähler	20,00	16,81
Zählerpreis intelligenter Zähler für Verbrauchseinrichtungen nach § 14a EnWG	130,01	109,25
Zählerpreis intelligenter Zähler unter 3.000 kWh/Jahr	30,00	25,21
Zählerpreis intelligenter Zähler 3.001 bis 6.000 kWh/Jahr	60,00	50,42
Zählerpreis intelligenter Zähler 6.001 bis 10.000 kWh/Jahr	100,01	84,04
Zählerpreis intelligenter Zähler 10.001 bis 20.000 kWh/Jahr	130,01	109,25
Zählerpreis intelligenter Zähler 20.001 bis 50.000 kWh/Jahr	170,00	142,86
Zählerpreis intelligenter Zähler 50.001 bis 100.000 kWh/Jahr	200,00	168,07

Zählerpreis intelligenter Zähler über 100.000 kWh/Jahr wird zu einem späteren Zeitpunkt veröffentlicht.

**gerundete Bruttopreise incl. 19 % Mehrwertsteuer.

Bitte beachten Sie, das Ihnen Zusatzgeräte, soweit vorhanden - wie z.B. Wandler, Schaltgeräte oder Funk-Modems - separat berechnet werden.

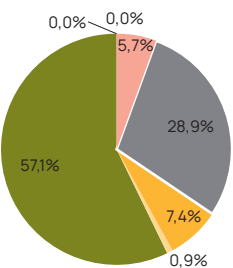
Die Erläuterungen zu der Zusammensetzung des Allgemeinen Preises und zu den tatsächlich einfließenden Kostenbelastungen finden Sie auf Seite 2.

STROM Kennzeichnung

Stromkennzeichnung gemäß § 42 EnWG

Angaben auf der Basis vorläufiger Daten für das Jahr 2022

Stadtwerke Einbeck
Gesamtenergieträgermix
des Unternehmens

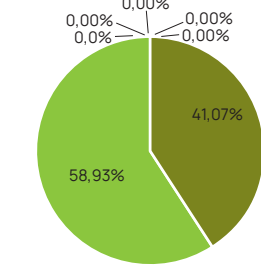


Umweltauswirkungen:
318 g/kWh CO₂-Emissionen
0,0002 g/kWh Radioaktiver Abfall

Lieferland der Herkunftsnachweise	Anteil
Norwegen	100%

- Erneuerbare Energien, gefördert nach dem EEG
- Erneuerbare Energien mit Herkunftsnachweis, nicht gefördert nach dem EEG

Stadtwerke Einbeck
mEIN strom.home/work*
mEIN strom.classic/basic*

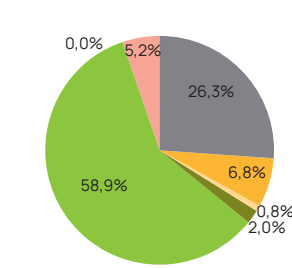


Umweltauswirkungen:
0 g/kWh CO₂-Emissionen
0,0000 g/kWh Radioaktiver Abfall

Lieferland der Herkunftsnachweise	Anteil
Norwegen	100%

- Mieterstrom, gefördert nach dem EEG
- Erneuerbare Energien aus der Region, gefördert nach dem EEG

Verbleibender
Energieträgermix*

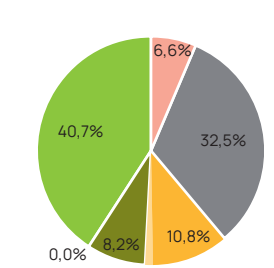


Umweltauswirkungen:
290 g/kWh CO₂-Emissionen
0,0001 g/kWh Radioaktiver Abfall

Lieferland der Herkunftsnachweise	Anteil
Norwegen	100%

- Sonstige fossile Energieträger
- Erdgas

Energieträgermix
Deutschland**



Umweltauswirkungen:
377 g/kWh CO₂-Emissionen
0,0002 g/kWh Radioaktiver Abfall

Lieferland der Herkunftsnachweise	Anteil
Norwegen	100%

- Kohle
- Kernkraft



Weiterführende Informationen erhalten Sie im Internet unter www.stadtwerke-einbeck.de, per Telefon 05561 942-0 oder im Kundenservice der Stadtwerke Einbeck GmbH.

Stand der Informationen: 01.11.2023 | Quellen: * Stadtwerke Einbeck GmbH, ** BDEW

Strompreisregelung

zur Lieferung elektrischer Energie für einen Jahresverbrauch bis zu 100.000 kWh für berufliche, landwirtschaftliche und gewerbliche Zwecke aus dem Niederspannungsnetz durch die Stadtwerke Einbeck GmbH

**Letztverbraucher
Gewerbe**
Jahresverbrauch bis 100.000 kWh

gültig ab 01.04.2024

Erläuterungen zu der Zusammensetzung des Allgemeinen Preises und zu den tatsächlich einfließenden Kostenbelastungen

In Ihrem Endpreis sind 19 % Umsatzsteuer enthalten. Der Allgemeine Preis vor Umsatzsteuer (netto) beträgt:	ab 01.04.2024 Euro/Jahr - ct/kWh	
Grundpreis ohne Messstellenbetrieb	113,13	
Arbeitspreis pro verbrauchte Kilowattstunde		36,48
In den Netto-Endpreis fließen ein: Stand 1. Januar 2024		
	Euro/Jahr	Cent/kWh
Stromsteuer		2,050
Konzessionsabgabe (Wegenutzungsentgelt an Gemeinden)		1,590
Aufschlag nach Kraft-Wärme-Kopplungsgesetz		0,275
Umlage nach § 19 Absatz 2 der Stromnetzentgeltverordnung		0,643
Umlage nach § 17 f Absatz 5 des Energiewirtschaftsgesetzes		0,656
Als Entgelte des Netzbetreibers fließen ein:		
Netzentgelt pro verbrauchte Kilowattstunde		9,000
Grundpreis Netz	60,00	
Saldo der genannten einfließenden Kostenbelastungen	60,00	14,214

Anteil Grundversorger für Beschaffung, Belieferung und Service	Euro/Jahr	Cent/kWh
Grundpreis ohne Messstellenbetrieb	53,13	
Arbeitspreis pro verbrauchte Kilowattstunde		22,266

Entgelte (netto) des Messstellenbetreibers für den Messstellenbetrieb	Euro/ Jahr
Das Messentgelt - der Preis für den Betrieb und die Wartung Ihres Stromzählers - ist abhängig von dem bei Ihnen eingebauten Zähler. Es gibt drei Arten von Zählern: den konventionellen, modernen oder den intelligenten Zähler. Bei Einbau eines intelligenten Zählers hängt die Höhe des Messentgelts von Ihrem jährlichen Stromverbrauch ab. Information: Wenn Sie ein anderes Unternehmen für den Messstellenbetrieb beauftragen, bekommen Sie von diesem die Rechnung direkt.	
Zählerpreis konventioneller Zähler - Eintarif	12,84
Zählerpreis konventioneller Zähler - Zweitarif	35,52
Zählerpreis moderner Zähler	16,81
Zählerpreis intelligenter Zähler für Verbrauchseinrichtungen nach § 14a EnWG	109,25
Zählerpreis intelligenter Zähler unter 3.000 kWh/Jahr	25,21
Zählerpreis intelligenter Zähler 3.001 bis 6.000 kWh/Jahr	50,42
Zählerpreis intelligenter Zähler 6.001 bis 10.000 kWh/Jahr	84,04
Zählerpreis intelligenter Zähler 10.001 bis 20.000 kWh/Jahr	109,25
Zählerpreis intelligenter Zähler 20.001 bis 50.000 kWh/Jahr	142,86
Zählerpreis intelligenter Zähler 50.001 bis 100.000 kWh/Jahr	168,07
Zählerpreis intelligenter Zähler über 100.000 kWh/Jahr wird zu einem späteren Zeitpunkt veröffentlicht.	